




**PRÉVISIONS BUDGÉTAIRES 2023
PRÉSENTATION CITOYENNE 19-12-2022**

**ORIENTATIONS
DU CONSEIL
MUNICIPAL
2023**



MOBILISATION



**GESTION EFFICIENTE DES
OPÉRATIONS**



DIVERSIFICATION DES REVENUS



**RÉDUCTION DE L'EMPREINTE
ÉCOLOGIQUE**



**AMÉLIORATION DE LA
CONNAISSANCE DU MILIEU**



**AMÉLIORATION DE LA QUALITÉ DU
SERVICE AUX CITOYENS**



PROTECTION DU TERRITOIRE

NOUVEAUTÉS AU BUDGET



- Plusieurs études pour connaissance de notre milieu (circulation, transport actif, réseau de l'eau)
- Service de téléphonie pour les urgences (SMS)
- Jardin communautaire au parc Gilbert-Aubin
- Consolidation et mobilisation de l'équipe administrative et des travaux publics
- Bonification de l'agence de sécurité
- Amélioration de la gestion contractuelle
- Firme externe pour la mise en place des plans de prévention SST

LE BUDGET EN BREF

Une augmentation de 9% sur le budget total

2023

Net: 9 535 273\$

Affectations: 880 649\$

Total: 10 415 922\$

2022

Net: 8 946 000\$


Affectations: 585 000\$

Total: 9 531 000\$

REVENUS - SOURCES LOCALES
7 906 666\$

Description	2023	2022
Taxes générales (taux de base)	5 813 001\$	5 106 736\$
Complexe sportif:	80 757\$	71 600\$
Taxes d'eau:	572 604\$	655 238\$
Taxes d'égout:	271 600\$	419 160\$
Taxes matières résiduelles	565 813\$	461 993\$
Taxes environnement et écocentre:	440 202\$	403 690\$
Taxes service de la dette	143 691\$	134 956\$
Centres d'urgence 9-1-1	19 000\$	19 000\$
TOTAL	7 906 666\$	7 244 665\$

Variation: 9%



Date

TAXES

LES REVENUS EN BREF:
10 415 922\$

	2023	2022
Revenus locaux	7 906 666\$	7 244 665\$
Services rendus	1 308 037\$	1 264 450\$
Compensations tenant lieu de taxes	50 623\$	46 000\$
Transferts gouvernementaux	269 947\$	390 885\$
Affectations du surplus	880 649\$	585 000\$
TOTAL	10 415 922\$	9 531 000\$

VARIATION 9%



COMPARATIFS DES TAUX DE TAXES

Taux adoptés	2023	2022	%
Taux de base	0,5652	0,5357	5,50%
6 logements et plus	0,5893	0,5357	10%
Terrains vagues desservis	1,1785	1,0714	10%
Non résidentiel	1,3906	1,2642	10%
Industriel	1,3906	1,2542	10%
Agricole	0,3928	0,3571	10%

COMPARATIFS - TARIFICATION

Tarifications	2023	2022	%
Complexe sportif	0.0101	0.0091	10,44%
Environnement	0.05480	0.05097	7,50%
Quotes-parts MRC	137,82\$	41\$	*
Tarification aqueduc	123\$	140\$	(12,14%)
Tarification égout	158,20\$	250\$	(37,72%)
Tarification GMR	185\$	150\$	23,33%

* En 2022, la quote-part indiquait uniquement l'évaluation.

À noter que la quote-part MRC exclut le Centre sportif et les GMR

LES POSTES DE DÉPENSES



CONSEIL MUNICIPAL



ADMINISTRATION



SÉCURITÉ PUBLIQUE



LOISIRS ET CULTURE



TRAVAUX PUBLICS



AQUEDUC ET ÉGOUT




GMR ET ENVIRONNEMENT



AMÉNAGEMENT, URBANISME ET HORTICULTURE

LES DÉPENSES EN BREF: 10 415 922\$



Les postes de dépenses	2023	2022	%
Conseil municipal	268 541\$	299 181\$	(10%)
Administration	1 830 661\$	1 443 411\$	27%
Sécurité publique	1 309 959\$	1 197 063\$	9%
Travaux publics	2 322 797\$	1 860 504\$	25%
Aqueduc – Égout	1 018 003\$	1 068 513\$	(5%)
GMR et environnement	943 354\$	1 056 649\$	(11%)
Aménagement et urbanisme et horticulture	956 978\$	1 017 380\$	(6%)
Loisirs et culture	1 149 234\$	1 063 674\$	8%
Frais de financement	98 564\$	92 775\$	6%
Immobilisation à même les revenus	62 224\$	0\$	100%
Dette a long terme	263 638\$	255 800\$	3%
Remboursement du fonds de roulement	191 968\$	176 050\$	9%
TOTAL	10 415 922\$	9 531 000\$	9%

BUDGET COMPRESSIBLES VS INCOMPRESSIBLES



Compressibles:
3 070 549\$

Incompressibles:
7 345 373\$

Ex: Événements, plantation de
fleurs et arbres, formations...

Ex: Quotes-parts, salaire, électricité,
assurances...

DÉPENSES EN BREF

Salaire: 3 807 184\$

Quotes-parts MRC: 1 010 954\$

Autres quotes-parts: 1 608 796\$

Énergie: 205 577\$

Assurances: 79 319\$

Etc.



DÉPENSES DE QUOTES-PARTS MRC

Description	2023	2022	%
Administration	90 428\$	81 858\$	10.5%
Aménagement	15 696\$	16 750\$	(- 6%)
Parc récréatif	45 386\$	43 539\$	4%
SOPAIR	7 694\$	4 912\$	56%
Évaluation foncière	102 300\$	100 047\$	2%
Sécurité publique	3 726\$	3 576\$	4%
GMR	462 696\$	421 224\$	10%
Cour d'eau	9 006\$	7 342\$	22%
Culture	10 782\$	12 128\$	(-11%)
Transport	32 449\$	26 326\$	23%
Développement économique	60 034\$	58 255\$	3%
Centre sportif	170 757\$	143 367\$	19%
Total	1 010 954\$	919 325\$	+ 10%
Budget total de la MRC	14 382 338\$	12 589 170\$	+ 14%

AUTRES QUOTES-PARTS



Description	2023	2022	%
Sûreté du Québec	*675 683\$	675 683\$	0%
Incendie	545 546\$	456 000\$	+ 20%
Assainissement des eaux usées	105 577\$	97 313\$	+ 8%
Écocentre	160 950\$	156 901\$	+ 2,6%
Bibliothèque	118 040\$	113 200\$	+ 4%

* Le montant de la quote-part SQ n'a pas été confirmé pour 2023

VALEURS IMPOSABLES
2022-2023

2023:

803 394 200\$

2022:

794 666 300\$




COMPARAISON TAXATION 2022 VS 2023

TAXATION 2023 (2e année du rôle triennal) - RÉSIDENTIEL (1) - IMM. RÉSIDUELS

		TAUX 2022					TAUX 2023							
TAXE FONCIÈRE GÉNÉRALE	0,53570 \$						0,56520 \$						Augmentation en \$ avec tous services	Augmentation totale en pourcentage
TAXE ENV.	0,05097 \$						0,05479 \$							
TAXE QP COMPLEXE	0,00910 \$						0,01005 \$	Arr. 0.0101						
TOTAL DU TAUX	0,5958 \$	EAU	ÉGOUT	QUOTES-PARTS MRC	DÉCHETS	TOTAL	0,6300 \$	EAU	ÉGOUT	QUOTES-PARTS MRC	DÉCHETS	TOTAL		
Évaluation municipale														
300 000	1 787 \$	140 \$	250 \$	41 \$	150 \$	2 368 \$	1 890 \$	123 \$	158,20 \$	137,82 \$	185 \$	2 356 \$	(12) \$	-1%
400 000	2 383 \$	140 \$	250 \$	41 \$	150 \$	2 964 \$	2 520 \$	123 \$	158,20 \$	137,82 \$	185 \$	2 986 \$	22 \$	1%
800 000	4 766 \$	140 \$	250 \$	41 \$	150 \$	5 347 \$	5 040 \$	123 \$	158,20 \$	137,82 \$	185 \$	5 507 \$	159 \$	3%
1 000 000	5 958 \$	140 \$	250 \$	41 \$	150 \$	6 539 \$	6 300 \$	123 \$	158,20 \$	137,82 \$	185 \$	6 767 \$	228 \$	3%

Note: Des taxes de secteur ou d'autre type de tarification peuvent s'ajouter.

MERCI À TOUTES
LES PERSONNES
QUI ONT
PARTICIPÉ À CET
EXERCICE DE
PRÉPARATION
BUDGÉTAIRE



Municipalité de
PIEDMONT