



Municipalité de
PIEDMONT

Prévisions budgétaires 2022

Les réalisations importantes de 2021

➤ Développement durable:

- . Éclairage au DEL
- . Mise à niveau de la station d'épuration
- . Aménagement mellifère et mise en place de ruches
- . Location d'une deuxième voiture électrique (service de l'urbanisme)
- . Acquisitions terrains: Wizzard et Havre des Falaises
- . Nouvelle politique environnementale, règlement relatif à l'utilisation des pesticides, règlement pour le bannissement des sacs de plastique
- . Plantation de 260 arbres dans le parc Gilbert-Aubin, 20 arbres dans le parc chemin du Pont

Les réalisations importantes de 2021

- **Réfection des rues:** Investissement de 199 900\$ en pavage
- **Machineries:** Achat d'une mini-excavatrice, d'un camion 6X6 avec équipements de déneigement, d'une remorque et d'une motoneige
- **Parcs:** Déménagement d'un module de jeux, installation d'un abri solaire, aménagement d'un pavillon pour patineurs, de 4 terrains de pickleball et d'une descente à la rivière
- **Ressources humaines:** Ajout d'une directrice des ressources humaines et des communications, d'un inspecteur en bâtiment, d'un contremaître et d'une commis-comptable
- **Divers:** Élection, équité salariale, comité patrimoine, gestion et suivi de subventions

Contexte du budget 2022

- **Budget 8 946 000\$ (augmentation de 458 500\$) 5.4%**
- Augmentation de la taxe d'égout (55\$)
- Augmentation du rôle d'évaluation de **69 492 000\$** soit **9.7%**
- Création de trois nouveaux postes, ingénieur, archiviste et inspecteur en bâtiment (2^e)

Centre sportif PDH

Dépenses d'exploitation (juin à décembre)	945 073.00 \$
Remboursement d'investissements	900 000.00 \$
Total MRC	1 845 073.00 \$
Quote-part Piedmont	143 367.00 \$
Surplus affecté (Complexe sportif 180 000 \$)	(70 000.00 \$)
Facture des contribuables	73 367.00 \$

Solde de la réserve 110 000\$ pour les années 2022 et 2023

Contexte du budget 2022

Impact sur le compte de taxes pour une propriété unifamiliale
Augmentation moyenne du rôle de 8 %

	Taxes sans services	Taxes (Aqueduc et égouts)
Maison de 344 500\$ Taxation 2021	2 466 \$	2 801 \$
Maison de 372 000\$ Taxation 2022	2 565 \$	2 955 \$
Différence	99 \$ + 4 %	154 \$ + 5.5 %

Indice du prix à la consommation pour les 12 derniers mois 5.1%

Augmentations importantes en 2022

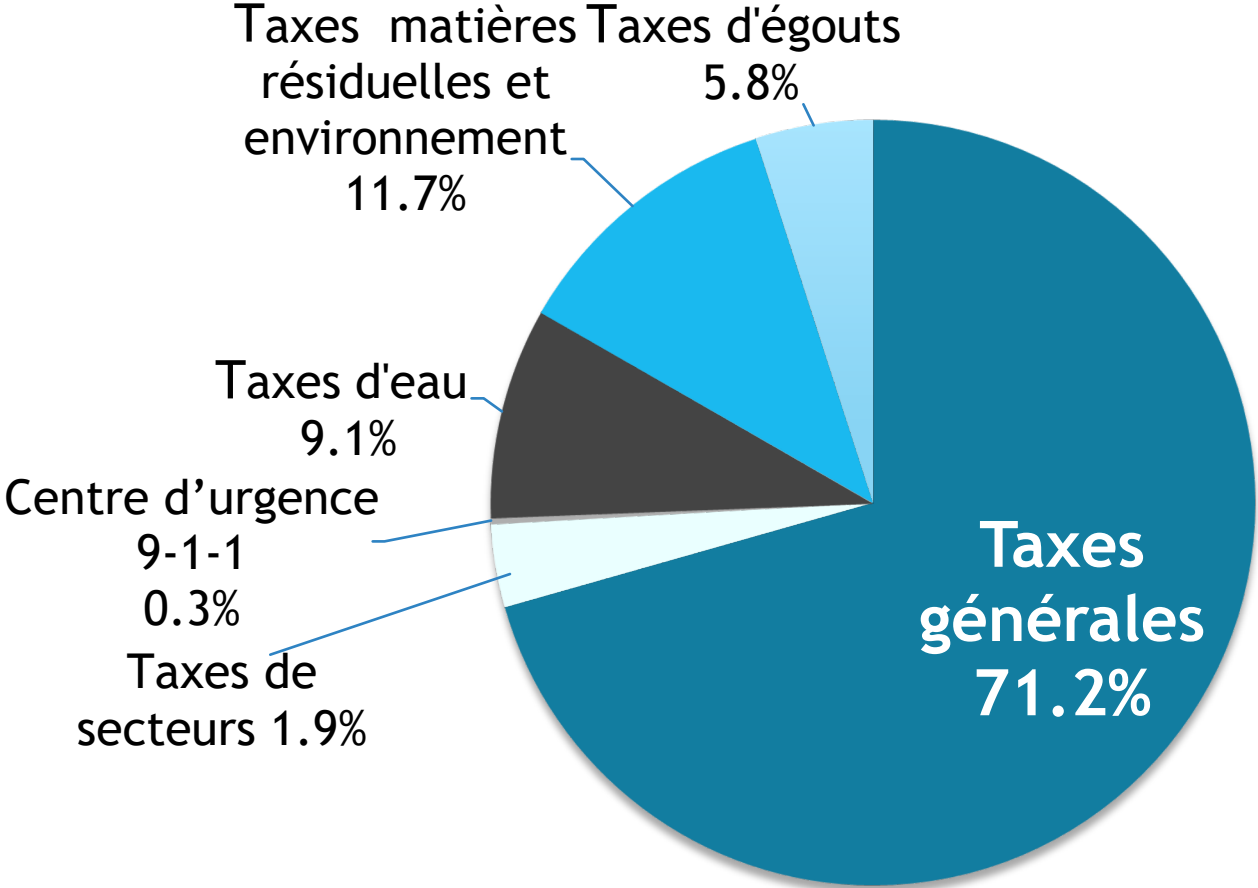
	2020	2021	2022	% d'augmentation
Quote-part MRC <i>(incluant le Complexe sportif)</i>	938 392\$	1 137 125\$	1 280 944\$	12.6%
SQ	602 000\$	631 500\$	675 683\$	7%
Masse salariale	2 722 830\$	3 039 250\$	3 614 143\$	18.9%

Budget Revenus 2022

Revenus de sources locales	2021	2022
Taxes générales	4 893 292 \$	5 178 336 \$
Taxes de secteurs	188 380 \$	134 956 \$
Taxes d'eau	631 675 \$	655 238 \$
Taxes matières résiduelles	424 850 \$	438 150 \$
Taxes environnement	377 300 \$	399 825 \$
Taxes d'égout	325 550 \$	419 160 \$
Centre d'urgence 9-1-1	19 000 \$	19 000 \$
Sous-total:	6 860 047 \$	7 244 665 \$

+5.6%

Revenus de sources locales



Budget Revenus 2022 (suite)

Compensation tenant lieu de taxes	2021	2022
Affaires sociales (CPE, centre de jeunesse Batshaw)	7 000\$	46 000\$
Sous-total:	7 000\$	46 000\$

Budget Revenus 2022 (suite)

Autres services rendus	2021	2022
Activités récréatives (camp de jour-patrimoine)	129 500\$	195 000\$
Vente de service (Location, réparation, loyer)	328 700\$	219 450\$
Sous-total:	458 200\$	414 450\$

-9.5%

Budget Revenus 2022 (suite)

Autres revenus de sources locales	2021	2022
Licences et permis	37 000\$	37 000\$
Mutations	550 000\$	700 000\$
Amendes et pénalités	70 000\$	70 000\$
Intérêts de banque	15 000\$	15 000\$
Intérêts arriérés de taxes	28 000\$	28 000\$
Sous-total:	700 000\$	850 000\$

+21.4%

Budget Revenus 2022 (suite)

Transfert gouvernemental	2021	2022
Transfert (subvention) <i>Incluant le pacte fiscal (TVQ) de 42 273\$</i>	462 253\$	390 885\$
Vente d'actifs	0\$	0\$
Sous-total:	462 253\$	390 885\$

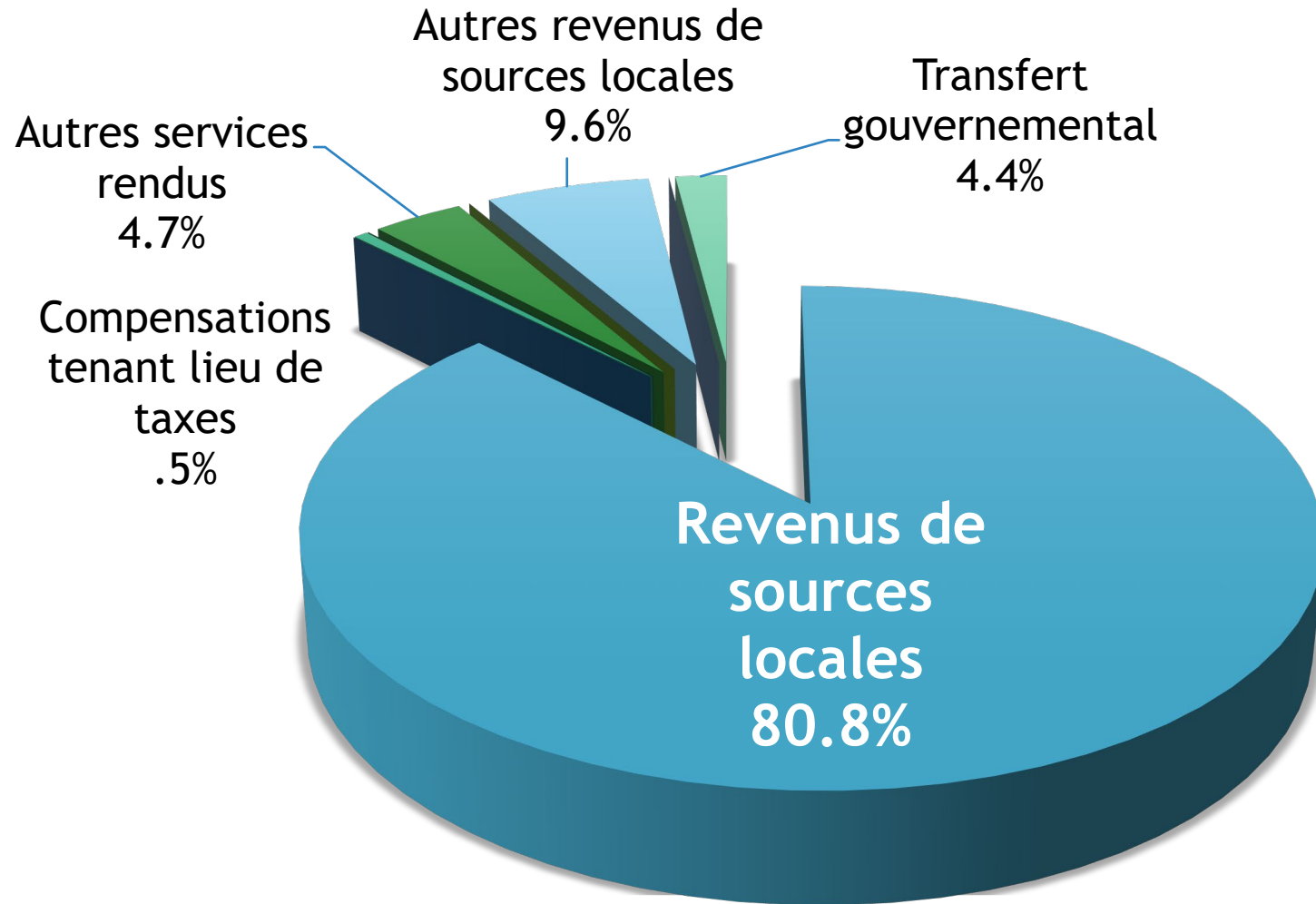
-15.4%

Budget Revenus 2022 (suite)

	2021	2022
Grand Total	8 487 500\$	8 946 000\$

5.4%

RÉSUMÉ DES SOURCES DE REVENUS



Résumé des principaux taux de taxation et de tarification 2022

Taux de taxes	2021	2022
Foncière résidentielle	0.565\$ / 100\$	0.5357\$ / 100\$
Foncière non résidentielle	1.33\$ / 100\$	1.2642\$ / 100\$
Foncière terrains vagues desservis	1.13\$ / 100\$	1.0714\$ / 100\$
Foncière agricole forestière	0.565\$ / 100\$	0.3571\$ / 100\$

Résumé des principaux taux de taxation et de tarification 2022

Taux de taxes		2021	2022	
Eau	Résidentiel	140\$	140\$	Gel
	Commercial (compteur d'eau)	Base 165\$	Base 165\$	Gel
Égouts	Résidentiel	195\$	250\$	+ 55\$
	Commercial	360\$	415\$	+ 55\$
Matières résiduelles	Résidentiel	150\$	150\$	Gel
	Commercial			Fixé par la MRC
Environnement	Résidentiel	.0005280	.0005280	Gel
	Commercial			

Budget Dépenses 2022

Administration	2021	2022
Conseil Municipal	266 687\$	299 181\$
Application de la loi	25 000\$	25 500\$
Gestion financière et administrative	1 021 326\$	1 148 061\$
Élection	40 500\$	0\$
Gestion du personnel	40 000\$	27 550\$
Évaluation (service MRC)	100 145\$	127 050\$
Autres	109 900\$	115 250\$
SOUS-TOTAL	1 603 558\$	1 742 592\$

+8.67%

Budget Dépenses 2022 (suite)

Sécurité publique	2021	2022
Incendie (service premiers répondants)	453 760 \$	459 580 \$
Protection des animaux	17 250 \$	18 100 \$
Centre d'urgence 9-1-1	19 000 \$	19 000 \$
Police SQ	631 500 \$	675 683 \$
Agence de sécurité	11 000 \$	20 000 \$
Mesures d'urgence	9 300 \$	4 700 \$
Sous-total:	1 141 810\$	1 197 063\$

4.8%

Budget Dépenses 2022 (suite)

Transport routier	2021	2022
Voirie municipale	1 201 363 \$	1 270 014 \$
Enlèvement de la neige	526 700 \$	517 400 \$
Éclairage de rues	51 000 \$	50 000 \$
Entente terrain (parc ch. du Pont)	2 000 \$	2 000 \$
Signalisation	8 500 \$	12 000 \$
Sous-total:	1 789 563 \$	1 860 504 \$

4%

Budget Dépenses 2022 (suite)

Hygiène du milieu et environnement	2021	2022
Réseau de distribution de l'eau	611 000 \$	623 200 \$
Égout	412 000 \$	445 313 \$
Gestion des matières résiduelles (écocentre, sapins et feuilles, branches)	787 091 \$	868 519 \$
Environnement	153 830 \$	188 130 \$
Sous-total:	1 963 921 \$	2 125 162 \$

8.2%

Budget Dépenses 2022 (suite)

Urbanisme	2021	2022
Urbanisme	437 095 \$	733 025 \$
Horticulture	261 895 \$	284 355 \$
Sous-total:	698 990 \$	1 017 380 \$

45.6%

Budget Dépenses 2022 (suite)

Loisirs et culture	2021	2022
Centre communautaire/ activités culturelles	37 701 \$	116 228 \$
Activités récréatives	639 540 \$	834 246 \$
Bibliothèque	94 000 \$	113 200 \$
Sous-total:	771 241 \$	1 063 674 \$

37.9%

Budget Dépenses 2022 (suite)

Frais de financement	2021	2022
Intérêts sur billets	89 220 \$	92 775 \$
Intérêts emprunt temporaire	----- \$	----- \$
Sous-total:	89 220 \$	92 775 \$

4%

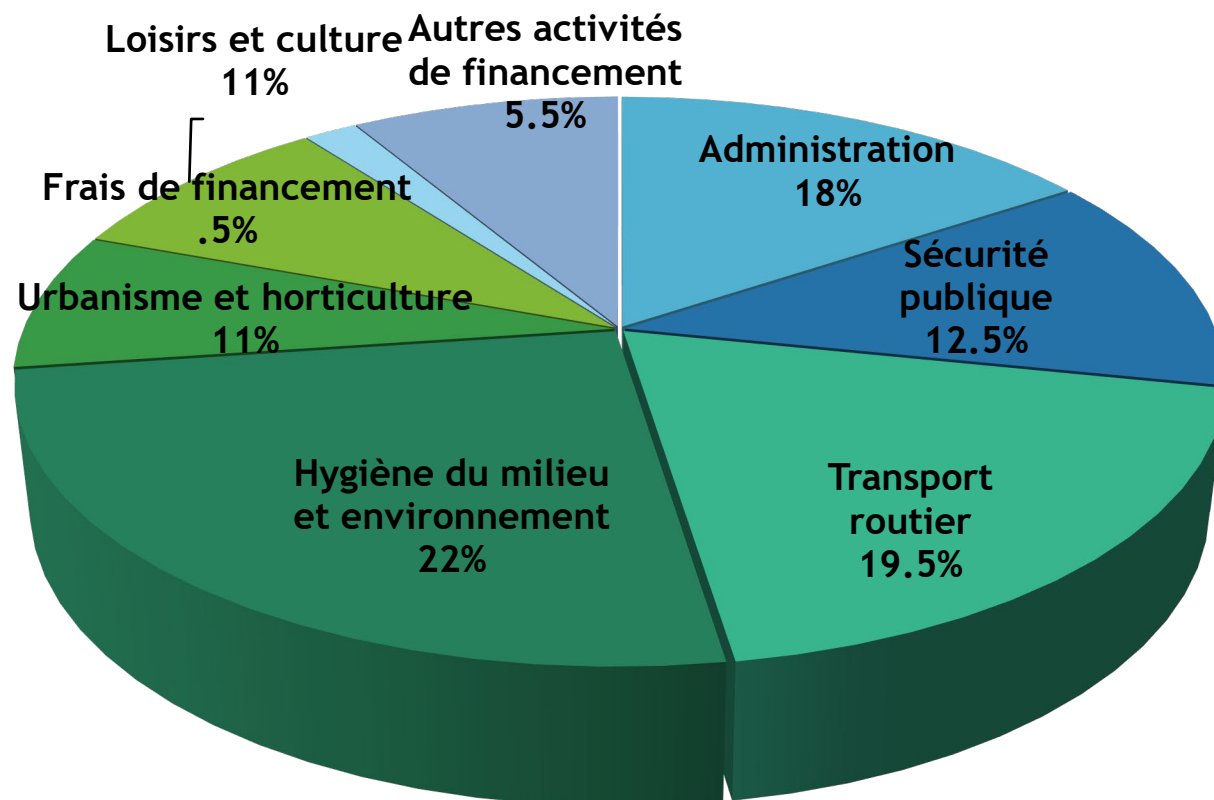
Budget Dépenses 2022

Autres activités de financement	2021	2022
Remboursement capital	283 800 \$	255 800 \$
Remboursement Fonds de roulement	122 897 \$	176 050 \$
Activités d'investissement	52 500 \$	0 \$
Sous-total:	459 197 \$	431 850 \$

Budget Dépenses 2022

	2021	2022
Total Dépenses	8 517 500 \$	9 531 000 \$
Affectation du surplus	-30 000 \$	-585 000 \$
Grand Total	8 487 500 \$	8 946 000 \$

5.4%



Plan triennal d'immobilisation 2021-2022-2023

Projet	FINANCEMENT 2022								
	2022	2023	2024	Règlement	Roulement	Surplus	Parc et terrain de jeu	Autres	Subvention
ADMINISTRATION									
Informatique - Acquisitions	20 000.00 \$	10 000.00 \$	10 000.00 \$	- \$	- \$	20 000.00 \$	- \$	- \$	- \$
Système de sauvegarde locale	5 500.00 \$	- \$	- \$	- \$	- \$	5 500.00 \$	- \$	- \$	- \$
Système d'inventaire automatisé	3 000.00 \$	- \$	- \$	- \$	- \$	3 000.00 \$	- \$	- \$	- \$
Service professionnel de l'Hôtel de ville	15 000.00 \$	- \$	- \$	- \$	- \$	- \$	- \$	- \$	15 000.00 \$
Aménagement de l'Hôtel de ville	60 000.00 \$	- \$	- \$	- \$	- \$	- \$	- \$	- \$	60 000.00 \$
Ventilation - bureau urbanisme	22 000.00 \$	- \$	- \$	- \$	- \$	- \$	- \$	- \$	22 000.00 \$
Enseignes municipales	1 700.00 \$	6 000.00 \$	- \$	- \$	- \$	1 700.00 \$	- \$	- \$	- \$
Panneau toponymique	60 000.00 \$	- \$	- \$	- \$	60 000.00 \$	- \$	- \$	- \$	- \$
INCENDIES									
Équipements									
Drône	13 350.00 \$	- \$	- \$	- \$	- \$	13 350.00 \$	- \$	- \$	- \$
Photocopieur, harnais, caméra de recul, cylindre...	16 750.00 \$	- \$	- \$	- \$	- \$	16 750.00 \$	- \$	- \$	- \$
Véhicules									
Véhicule premier-répondant	23 350.00 \$	- \$	- \$	- \$	- \$	23 350.00 \$	- \$	- \$	- \$

Plan triennal d'immobilisation 2021-2022-2023

Projet	FINANCEMENT 2022								
	2022	2023	2024	Règlement	Roulement	Surplus	Parc et terrain de jeu	Autres	Subvention
TRAVAUX PUBLICS									
Équipements									
Marteau hydraulique (rétrocaveuse)	12 000.00 \$	- \$	- \$	- \$	- \$	12 000.00 \$	- \$	- \$	- \$
Quick attache hydraulique / changement équipement	9 000.00 \$	- \$	- \$	- \$	- \$	9 000.00 \$	- \$	- \$	- \$
Plaque vibrante	9 000.00 \$	- \$	- \$	- \$	- \$	9 000.00 \$	- \$	- \$	- \$
Doigt pour dégagement de roche	6 000.00 \$	- \$	- \$	- \$	- \$	6 000.00 \$	- \$	- \$	- \$
Panier pour équipements / nouvelle remorque	3 500.00 \$	- \$	- \$	- \$	- \$	3 500.00 \$	- \$	- \$	- \$
Bucket pour mini excavatrice 12 pouces	6 000.00 \$	- \$	- \$	- \$	- \$	6 000.00 \$	- \$	- \$	- \$
Réservoir pour essence avec pompe électrique	1 700.00 \$	- \$	- \$	- \$	- \$	1 700.00 \$	- \$	- \$	- \$
Limiteur de portée	8 000.00 \$	- \$	- \$	- \$	- \$	8 000.00 \$	- \$	- \$	- \$
Bâtiment									
Ajout de 4 portes de garage - incluant salle de repos	- \$	50 000.00 \$	4 000 000.00 \$	- \$	- \$	- \$	- \$	- \$	- \$

Plan triennal d'immobilisation 2021-2022-2023

Projet	FINANCEMENT								
	2022	2023	2024	Règlement	Roulement	Surplus	Parc et terrain de jeu	Autres	Subvention
TRAVAUX PUBLICS									
Véhicules									
Camionnette / boîte 8 pieds / hayon électrique	73 000.00 \$	- \$	- \$	- \$	73 000.00 \$	- \$	- \$	- \$	- \$
Camion 10 roues (rempl. 10 roues 2004)	240 000.00 \$	- \$	- \$	- \$	240 000.00 \$	- \$	- \$	- \$	- \$
Camion plateforme pour arrosage (inclus équip. 70 000\$)	140 000.00 \$	- \$	- \$	- \$	140 000.00 \$	- \$	- \$	- \$	- \$
Camionnette	65 000.00 \$	- \$	- \$	- \$	- \$	65 000.00 \$	- \$	- \$	- \$
Camion 6 roues avec équipements	- \$	60 000.00 \$	- \$	- \$	- \$	- \$	- \$	- \$	- \$
Rétrocaveuse	- \$	- \$	230 000.00 \$	- \$	- \$	- \$	- \$	- \$	- \$
INFRASTRUCTURES									
Pavage									
Ch. des Cormiers (entre Peupliers et Vimy (380 m)	64 000.00 \$	- \$	- \$	- \$	- \$	64 000.00 \$	- \$	- \$	- \$
Chemin du Moulin (420 m)	83 000.00 \$	- \$	- \$	- \$	- \$	83 000.00 \$	- \$	- \$	- \$
Chemin Avila	260 000.00 \$	- \$	- \$	- \$	- \$	- \$	- \$	260 000 \$	- \$
Ralentisseur (3)	7 500.00 \$	- \$	- \$	- \$	- \$	7 500.00 \$	- \$	- \$	- \$
ch. de la Montagne (entre le 520 et le 731)	- \$	500 000.00 \$	- \$	- \$	- \$	- \$	- \$	- \$	- \$
Chemin des Fauvettes	- \$	- \$	102 000.00 \$	- \$	- \$	- \$	- \$	- \$	- \$
Ch. des Neiges jusqu'à extrémité Alpin	- \$	- \$	127 000.00 \$	- \$	- \$	- \$	- \$	- \$	- \$

Plan triennal d'immobilisation 2021-2022-2023

Projet	2022	2023	2024	FINANCEMENT 2022					
				Règlement	Roulement	Surplus	Parc et terrain de jeu	Autres	Subvention
INFRASTRUCTURES									
Entretien et réparation du réseau									
Glissières de sécurité	20 000.00 \$	20 000.00 \$	20 000.00 \$	- \$	- \$	20 000.00 \$	- \$	- \$	- \$
Ponceau ch. Avila par insertion 15m sous la chaussée	405 000.00 \$	- \$	- \$	205 000.00 \$	- \$	- \$	- \$	- \$	200 000.00 \$
Chemin de la Montagne (Entre 520 et 731) 7 ponceaux	35 000.00 \$	700 000.00 \$	- \$	35 000.00 \$	- \$	- \$	- \$	- \$	- \$
Chemin des Épinettes (Entre Mélèzes et des Cèdres)	190 000.00 \$	- \$	- \$	- \$	- \$	190 000.00 \$	- \$	- \$	- \$
Drainage pluvial ch. des Épinettes	150 000.00 \$	- \$	- \$	- \$	- \$	150 000.00 \$	- \$	- \$	- \$
Drainage pluvial ch. des Fauvettes	50 000.00 \$	- \$	- \$	- \$	- \$	50 000.00 \$	- \$	- \$	- \$
Stabilisation du chemin de la Rivière (Aqueduc-Égouts)	400 000.00 \$	1 000 000.00 \$	3 000 000.00 \$	400 000.00 \$	- \$	- \$	- \$	- \$	- \$
Cours d'eau chemin Hervé	65 000.00 \$	552 000.00 \$	- \$	- \$	- \$	65 000.00 \$	- \$	- \$	- \$
Glissement de terrain - ch Bellevue	415 000.00 \$	- \$	- \$	- \$	- \$	215 000.00 \$	- \$	200 000.00 \$	- \$
Canalisation chemin des Faucons (Stationnement)	5 000.00 \$	- \$	- \$	- \$	- \$	5 000.00 \$	- \$	- \$	- \$
Canalisation Havre-des-Falaises (Parc municipal, sentiers)	2 000.00 \$	- \$	- \$	- \$	- \$	2 000.00 \$	- \$	- \$	- \$
Canalisation ch. du Roitelet (Stationnement)	4 000.00 \$	- \$	- \$	- \$	- \$	4 000.00 \$	- \$	- \$	- \$

Plan triennal d'immobilisation 2021-2022-2023

Projet	FINANCEMENT 2022								
	2022	2023	2024	Règlement	Roulement	Surplus	Parc et terrain de jeu	Autres	Subvention
HYGIÈNE DU MILIEU									
Aqueduc									
Nettoyage du puits no. 3	45 000.00 \$	- \$	- \$	- \$	- \$	13 500.00 \$	- \$	31 500.00 \$	- \$
Contrôle du manganèse (2022 conceptualisation)	- \$	50 000.00 \$	1 800 000.00 \$	- \$	- \$	- \$	- \$	- \$	- \$
Clôture puit commun	15 000.00 \$	- \$	- \$	- \$	- \$	4 500.00 \$	- \$	10 500.00 \$	- \$
Terrain puit Labrador + fil barbelé	65 500.00 \$	- \$	- \$	- \$	60 000.00 \$	5 500.00 \$	- \$	- \$	- \$
Eaux parasites + Recherche de fuites	10 000.00 \$	10 000.00 \$	- \$	- \$	- \$	10 000.00 \$	- \$	- \$	- \$
Plan d'intervention priorité 1 D									
Trottier (140) de la Gare à de la Rivière 220m	451 000.00 \$	- \$	- \$	- \$	- \$	- \$	- \$	- \$	451 000.00 \$
Jean-Adam (211) 106m	- \$	355 000.00 \$	- \$	- \$	- \$	- \$	- \$	- \$	- \$
Boul. des Laurentides - de la Gare (317) 200m	405 000.00 \$	- \$	- \$	- \$	- \$	- \$	- \$	- \$	405 000.00 \$
Boul. des Laurentides et Cormiers (303) 128m	- \$	103 000.00 \$		- \$	- \$	- \$	- \$	- \$	- \$
Ch. du Sommet (tronçon 177)	577 000.00 \$	- \$	- \$	- \$	- \$	- \$	- \$	- \$	577 000.00 \$
Ch. de la Montagne et Panorama (157) 68m	144 000.00 \$	- \$	- \$	- \$	- \$	- \$	- \$	- \$	144 000.00 \$
Chemin du Sommet (tronçon 233)	118 000.00 \$	- \$	- \$	- \$	- \$	- \$	- \$	- \$	118 000.00 \$
Rue Principale à Forget (30) 85m	250 000.00 \$	700 000.00 \$	- \$	250 000.00 \$	- \$	- \$	- \$	- \$	- \$
Principale/Bois/des Laurentides (106 et 225), 356m	- \$	1 063 000.00 \$	- \$	- \$	- \$	- \$	- \$	- \$	- \$

Plan triennal d'immobilisation 2021-2022-2023

Projet	FINANCEMENT 2022								
	2022	2023	2024	Règlement	Roulement	Surplus	Parc et terrain de jeu	Autres	Subvention
HYGIÈNE DU MILIEU									
Plan d'intervention priorité 2									
Des Frênes (474) de Frênes jusqu'à l'extrémité 95m	- \$	- \$	124 000.00 \$	- \$	- \$	- \$	- \$	- \$	- \$
Des Épinettes (68) de Cèdres à Hauts-Bois 223m	- \$	- \$	135 000.00 \$	- \$	- \$	- \$	- \$	- \$	- \$
Du Ruisseau (263) de Eddy jusqu'à l'extrémité 132m	- \$	- \$	448 000.00 \$	- \$	- \$	- \$	- \$	- \$	- \$
Des Chênes (284) de Chênes à Cèdres 175m	- \$	- \$	105 000.00 \$	- \$	- \$	- \$	- \$	- \$	- \$
Des Mélèzes (150) Pruches à Cèdres 113 m	- \$	- \$	28 000.00 \$	- \$	- \$	- \$	- \$	- \$	- \$
ÉGOUTS									
Ch. du Ruisseau	250 000.00 \$	- \$	- \$	250 000.00 \$	- \$	- \$	- \$	- \$	- \$
Ch. des Cailles	282 000.00 \$	- \$	- \$	155 000.00 \$	- \$	127 000.00 \$	- \$	- \$	- \$
Prolongement 117 nord	1 450 000.00 \$	- \$	- \$	1 450 000.00 \$	- \$	- \$	- \$	- \$	- \$
URBANISME ET ENVIRONNEMENT									
Descente à la rivière (Quai) Havre des Falaises	- \$	35 000.00 \$	11 000.00 \$	- \$	- \$	- \$	- \$	- \$	- \$

Plan triennal d'immobilisation 2021-2022-2023

Projet	FINANCEMENT 2022								
	2022	2023	2024	Règlement	Roulement	Surplus	Parc et terrain de jeu	Autres	Subvention
LOISIRS									
Salle polyvalente	50 000.00 \$	1 600 000.00 \$	- \$	- \$	- \$	- \$	- \$	- \$	50 000.00 \$
Acquisition de terrain	300 000.00 \$	- \$	- \$	300 000.00 \$	- \$	- \$	- \$	- \$	- \$
Mobilier urbain parc Gilbert Aubin	7 000.00 \$	- \$	- \$	- \$	- \$	- \$	7 000.00 \$	- \$	- \$
Chaises longues	5 000.00 \$	- \$	- \$	- \$	- \$	- \$	5 000.00 \$	- \$	- \$
5 tentes 10X10	12 000.00 \$	- \$	- \$	- \$	- \$	- \$	12 000.00 \$	- \$	- \$
Planteurs urbains	22 000.00 \$	- \$	- \$	- \$	- \$	- \$	- \$	- \$	22 000.00 \$
Clôture jardins communautaires	10 200.00 \$	- \$	- \$	- \$	- \$	- \$	10 200.00 \$	- \$	- \$
Clôture parc canin	13 300.00 \$	- \$	- \$	- \$	- \$	- \$	13 300.00 \$	- \$	- \$
Alimentation en eau potable	22 000.00 \$	- \$	- \$	- \$	- \$	- \$	22 000.00 \$	- \$	- \$
Éclairage supplémentaire	38 500.00 \$	- \$	- \$	- \$	- \$	- \$	- \$	- \$	38 500.00 \$
Allées de pétanque (3)	6 500.00 \$	- \$	- \$	- \$	- \$	- \$	- \$	- \$	6 500.00 \$
Anneau de glace	11 600.00 \$	- \$	- \$	- \$	- \$	- \$	- \$	- \$	11 600.00 \$
Stabilisation du parc	6 000.00 \$	- \$	- \$	- \$	- \$	- \$	6 000.00 \$	- \$	- \$
Bâtiment de services / parc Gilbert-Aubin	50 000.00 \$	541 000.00 \$	- \$	- \$	- \$	50 000.00 \$	- \$	- \$	- \$
Bornes électriques (2)	- \$	- \$	10 000.00 \$	- \$	- \$	- \$	- \$	- \$	- \$
Circuit patrimoine	25 000.00 \$	- \$	- \$	- \$	- \$	- \$	- \$	- \$	25 000.00 \$

Faits saillants du programme triennal en immobilisation 2022

Investissements de **7 610 950\$ / 2 145 600\$ subventionnés**

- Développement durable, parcs et autres infrastructures: **396 100\$**
- Eau potable, eaux usées: **4 084 500\$**
- Travaux municipaux: **2 155 500\$**
- Rénovations et construction de bâtiments: **147 000\$**
- Équipements et machineries: **827 850\$**

Plan triennal d'immobilisation 2022-2023-2024

Surplus libre	1 269 850 \$
Fonds de roulement	573 000 \$
Fonds Parcs et terrains de jeux	75 500 \$
Règlement d'emprunt	3 045 000 \$
Subvention	2 145 600 \$
Fonds d'administration générale (FAG)	0 \$
Autres (St-Sauveur, assurances, MTQ)	502 000 \$
	7 610 950 \$

Statistiques - Données de 2021

(Données - profil financier, 1^{er} novembre 2021 - MAMH)


	Population 2021	Endettement total /100\$ évaluation 2021	Compte de taxes moyen 2021	Taux résidentiel 2021	Eau 2021	Égout 2021	Matières résiduelles 2021
Ste-Marguerite	3 312	1,61 \$	2 297 \$	0.77828	284 \$	277\$	183\$
Piedmont	3 330	0,38 \$	2 525 \$	0.565	140 \$	195 \$	150 \$
St-Adolphe d'Howard	3 661	1,51 \$	2 594 \$	0.7750	215 \$	360 \$	260 \$ 45 \$ pour écocentre
Ste-Anne-des- Lacs	3 787	0,33 \$	2 179 \$	0.5932	N/A	N/A	266 \$
Morin-Heights	4 545	1,48 \$	2 172 \$	0.7240	303 \$	N/A	268 \$
Saint-Sauveur	11 112	1,02 \$	2 498 \$	0.5884	167 \$	87 \$	230 \$
Sainte-Adèle	13 893	2,26 \$	3 064 \$	0.6920	265 \$	0.1208/100\$	198 \$

Actifs au 20 décembre 2021

Surplus libre	1 754 176 \$
Surplus affecté au budget 2022	585 000 \$
Surplus estimé 2021	1 000 000 \$
Projets prévus 2022 par le surplus libre	1 269 850 \$
NET estimé	899 326 \$
Fonds de roulement de base:	1 650 000 \$
Fonds de roulement engagé après remboursement 2022	1 076 946 \$
Projets prévus 2021 par le Fonds de roulement	573 000 \$
NET	54 \$
Fonds de Parc et terrain de jeux	111 550 \$
Projets prévus 2021 par le Fonds de Parc	75 500 \$
NET	36 050 \$
Réserve financière / Infrastructures	55 425 \$
Réserve élection	30 000 \$
Réserve sécurité publique	150 000 \$
Réserve centre sportif PDH	180 000 \$
Affectation au budget d'opération	70 000 \$
NET	110 00 \$

Endettement de la Municipalité au 31 décembre 2021

Dette à l'ensemble de la municipalité	635 642 \$
Dette sectorielle	840 358 \$
Emprunt pour les subventions	961 900 \$
Grand Total:	2 437 900 \$



Municipalité de
PIEDMONT

**Merci à toutes les
personnes qui ont
participé à cet
exercice de
préparation
budgétaire**