

Mot du maire

Chères citoyennes, chers citoyens,

Le Conseil municipal de Piedmont a adopté le budget 2026 en présentant, pour la toute première fois, le budget global de la Municipalité plutôt que le seul budget de fonctionnement.

Cette nouvelle façon de faire permet d'offrir aux citoyens un portrait financier complet, fidèle et cohérent, illustrant plus justement l'équilibre entre l'ensemble des revenus et des dépenses municipales.

Le budget 2026 s'élève à 13 128 900 \$, soit une augmentation de 365 800 \$ (2,9 %) par rapport à l'exercice précédent, tout en maintenant une gestion rigoureuse, responsable et durable des finances municipales.

Par ailleurs, la volonté du Conseil de mettre l'accent sur la protection de l'environnement se concrétise par la bonification du poste d'inspecteur en environnement. Ce qui permettrait d'assurer un suivi environnemental accru dans l'ensemble des projets municipaux et des décisions futures, en cohérence avec les valeurs qui nous animent collectivement.

Il importe également de souligner le travail soutenu des membres de l'administration municipale qui, depuis plusieurs mois, ont collaboré avec rigueur et professionnalisme à l'élaboration de ce budget. Leur engagement a permis de rendre cet exercice à la fois clair, structuré et accessible pour tous les citoyens.

Cet exercice budgétaire s'inscrit dans l'alignement clair que le Conseil municipal s'est donné pour l'ensemble de son mandat, soit d'agir sous le prisme des valeurs de Transparence, Équité, Rigueur, Respect et Environnement (TERRE), lesquelles guideront l'ensemble des décisions et des actions au cours des prochaines années.

En somme, ce budget reflète une administration prudente, transparente et tournée vers l'avenir, au service de la qualité de vie des citoyens de Piedmont.



Bernard Bouclin

Bernard Bouclin
Maire de Piedmont

Taxes 2026

Consultez votre compte de taxes en ligne en vous inscrivant au **PORTAIL CITOYEN** via notre site web.

NOUVEAUTÉ 2026 Débit préautorisé (DPA)

La Municipalité de Piedmont met en place le paiement des taxes par DPA. En remplissant le formulaire d'adhésion joint à votre compte de taxes, vos versements seront prélevés automatiquement à même votre compte bancaire, aux dates prévues.

Vous pouvez acquitter votre compte de taxes en 4 versements égaux, sans intérêt si le compte est supérieur à 500 \$.

Modes de paiement

Vos versements peuvent être effectués de plusieurs façons :

Par débit préautorisé (DPA)

En remplissant le formulaire transmis avec votre compte de taxes.

Par Internet (piedmont.ca)

En identifiant bien le numéro de matricule à 18 chiffres inscrit sur le coupon de remise. Si vous avez plus d'un compte, vous devez effectuer les paiements pour chacun des numéros de référence.

À la réception de l'Hôtel de Ville

Par carte de débit, par transfert Interac, en argent ou par chèque.

Dates des versements



Taux de base de la taxe foncière 2026

Par catégorie d'immeubles
(du 100 \$ d'évaluation)

	2026			2025		Variation	
	Générale	QP - MRC	QP - SQ	Total	Total	\$	%
Résidentiel	0,3684 \$	0,0426 \$	0,0565 \$	0,4675 \$	0,4486 \$	0,0189 \$	4,2 %
Commercial et Industriel	1,1124 \$	0,1288 \$	0,1706 \$	1,4118 \$	1,3234 \$	0,0884 \$	6,7 %
Terrain vague desservi	1,0203 \$	0,1181 \$	0,1565 \$	1,2949 \$	1,7944 \$	(0,4995) \$	(27,8) %
Agricole et forestier	0,3684 \$	0,0426 \$	0,0565 \$	0,4675 \$	0,4486 \$	0,0189 \$	4,2 %

Compte de taxes

Maison unifamiliale
moyenne

	2026	2025	Variation	
Valeur moyenne : 619 500 \$	Total	Total	\$	%
Taxes générales Piedmont	2 282 \$	2 288 \$	86 \$	3.9 %
Quotes-Parts MRC	264 \$	255 \$	10 \$	3.9 %
Quotes-Parts SQ	350 \$	314 \$	21 \$	6.4 %
Eau	170 \$	170 \$	0 \$	0.0 %
Égout	158 \$	158 \$	0 \$	1.94 %
Gestion matières résiduelles (GMR)	260 \$	260 \$	0 \$	0.0 %
TOTAL (avec services)	3 484 \$	3 367 \$	117 \$	3.4 %
TOTAL (sans service)	3 156 \$	3 039 \$	117 \$	3.8 %

Condominium
moyen

	2026	2025	Variation	
Valeur moyenne : 375 766 \$	Total	Total	\$	%
Taxes générales Piedmont	1 384 \$	1 332 \$	52 \$	3.9 %
Quotes-Parts MRC	160 \$	154 \$	6 \$	3.9 %
Quotes-Parts SQ	212 \$	199 \$	13 \$	6.5 %
Eau	170 \$	170 \$	0 \$	0.00 %
Égout	158 \$	158 \$	0 \$	0.00 %
Gestion matières résiduelles (GMR)	260 \$	260 \$	0 \$	0.00 %
TOTAL	2 344 \$	2 273 \$	71 \$	3.1 %

IPC RMR Montréal = 3,3% - Décembre 2024 à Décembre 2025, ISQ

En 2026, les revenus et dépenses de la Municipalité, en hausse de 2.9 % par rapport au budget précédent, se détaillent comme suit :

Revenus

	2026	2025	Variation
Taxes sur la valeur foncière	7 640 500 \$	7 673 600 \$	(33 600) \$
Tarifications sur une autre base	1 670 200 \$	1 629 400 \$	40 800 \$
Compensations tenant lieu de taxes	75 000 \$	63 000 \$	12 000 \$
Transferts gouvernementaux	663 800 \$	684 700 \$	(20 900) \$
Services rendus	672 600 \$	599 700 \$	72 900 \$
Autres revenus (incluant mutations)	1 666 200 \$	1 612 700 \$	53 500 \$
Affectation de surplus (non-affecté & affecté)	350 000 \$	450 000 \$	(100 000 \$)
Affectation de fonds réservés	390 600 \$	50 000 \$	340 600 \$
Total	13 128 900 \$	12 763 100 \$	365 800 \$ 2,9 %

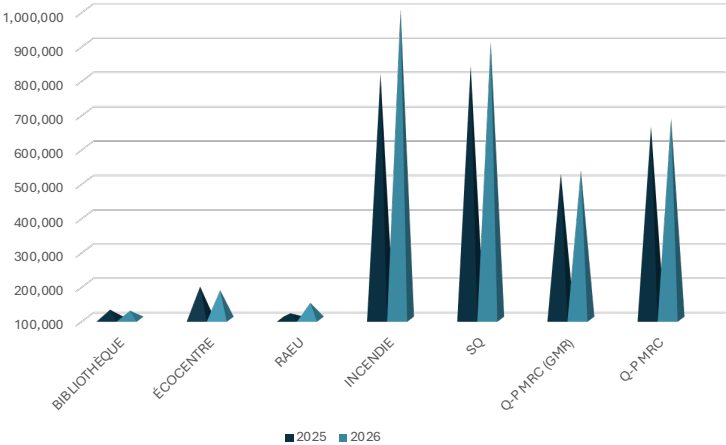
Dépenses

	2026	2025	Variation	
Conseil municipal	342 300 \$	331 100 \$	11 200 \$	3.4 %
Administration (Générale, Greffe et Finances)	1 854 300 \$	2 164 100 \$	(309 800) \$	(14.3) %
Sécurité Publique	2 041 700 \$	1 761 800 \$	279 900 \$	15.9 %
Travaux Publics	2 623 400 \$	2 598 000 \$	25 400 \$	1.0 %
Aqueduc - Égout	944 000 \$	987 100 \$	(43 100) \$	(4.4) %
Gestion des matières résiduelles (GMR)	809 000 \$	813 800 \$	(4 800) \$	(0.6) %
Protection de l'environnement	283 400 \$	286 100 \$	(2 700) \$	0.9 %
Aménagement, Urbanisme et Horticulture	1 122 700 \$	1 067 100 \$	55 600 \$	5.2 %
Loisirs et culture	1 605 500 \$	1 544 300 \$	72 600 \$	4.0 %
Service de la dette (Capital, Intérêts et Frais)	1 502 600 \$	1 075 200 \$	271 000 \$	39.8 %
Investissement à long terme	- \$	134 500 \$	279 500 \$	(100) %
Total	13 128 900 \$	12 763 100 \$	365 800 \$	2.9 %

Impact des quotes-parts sur le budget

Hausse de
307 693 \$

84 %
de l'augmentation
du budget 2026



Dépenses d'investissement prévues - PTI

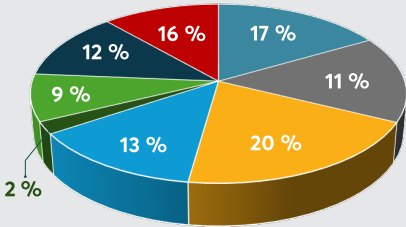
(Programme triennal d'immobilisations)

	2026	2027	2028	TOTAL
Administration	- \$	- \$	2 325 000 \$	2 325 000 \$
Sécurité publique	377 000 \$	- \$	- \$	377 000 \$
Travaux publics	6 165 000 \$	6 289 000 \$	3 472 000 \$	15 926 000 \$
Hygiène du milieu	- \$	1 000 000 \$	500 000 \$	1 500 000 \$
Urbanisme et environnement	2 677 500 \$	4 055 000 \$	750 000 \$	7 482 500 \$
Loisirs	83 000 \$	- \$	- \$	83 000 \$
Total	9 305 500 \$	11 344 000 \$	7 047 000 \$	27 693 500 \$

Projets principaux du PTI 2026

- Réfection du revêtement – 100, chemin de la Gare (Garderie)
 - Acquisition d'équipements – Service de sécurité incendie
 - Mesures de gestion des inondations
 - Réfection chemin de la Montagne Phase 2
 - Véhicules et machinerie – Rétrocaveuse, camion adapté pour l'horticulture, équipement de fauchage
 - Murs de soutènement – rue Principale et chemin des Pins
- Réhabilitation du parc Gilbert-Aubin
 - Aménagement de sentiers menant à la Réserve Alfred-Kelly
 - Écocentre (équipements et bâtiment)
 - Installation de bollards à des endroits névralgiques (CPE, génératrices de l'Hôtel de Ville et garage du municipal)
 - Fin des travaux d'aménagement de la zone sud du Parc Gilbert-Aubin
 - Sentiers d'hébertisme

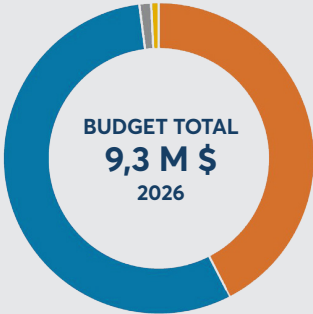
Pour chaque dollar dépensé



- 0,167 \$ Administration générale
- 0,156 \$ Sécurité publique
- 0,200 \$ Travaux publics
- 0,134 \$ Hygiène du milieu (Eau, Égout, GMR)
- 0,022 \$ Protection de l'environnement
- 0,085 \$ Urbanisme, Aménagement et Horticulture
- 0,122 \$ Loisirs et Culture
- 0,115 \$ Service de la dette



Dépenses d'investissement et financements prévus



- Emprunt à long terme
5 165 500 \$

Subventions
3 948 132 \$
- Fonds de roulement
115 000 \$

Exédents non-affectés
72 868 \$

Fonds d'administration générale
0 \$