



# Prévisions budgétaires 2020





## Les réalisations importantes de 2019

- **Développement durable:** *Location d'une voiture électrique, installation de 2 bornes, mosaïque durable au bureau de poste*
- **Réfection des rues:** *Investissement de 121 500\$ en pavage, et 156 000\$ pour le rehaussement et la stabilisation du chemin de la rivière*
- **Machineries:** *Achat d'un tracteur chargeur, balai de rues et sableuse à trottoirs*
- **Parcs:** *Achat d'une fontaine et plan de stabilisation des berges*
- **Ressources humaines:** *Ajout d'une technicienne juridique*
- **Divers:** *Fin du litige projet Havre des Falaises*



## Contexte du budget 2020

- **Budget 7 920 000\$ (augmentation de 395 000\$) 5.25%**
- **Augmentation du taux de la taxe foncière 0.018 du 100\$ d'évaluation soit 2.13%**
- **Augmentation de 53\$ par propriété de valeur moyenne**
- **Augmentation du rôle d'évaluation de 1 397 100 \$ soit 2%**



## Contexte du budget 2020

- **Impact sur le compte de taxes pour une propriété unifamiliale de valeur moyenne;**

	Taxes sans services	Taxes (Aqueduc et égouts)
Maison de 320 000\$ Taxation 2019	2 115 \$	2 435 \$
Maison de 320 000\$ Taxation 2020	2 168 \$	2 488 \$
<b>Différence</b>	<b>53 \$ + 2.5%</b>	<b>53 \$ +1.8 %</b>

# Augmentations importantes en 2020



	2018	2019	2020	% d'augmentation
Quote-part MRC <i>(Complexe sportif)</i>	457 112\$	854 981\$	938 392\$	9.75%
SQ	535 000 \$	574 500\$	602 000\$	4.8%
Incendie <i>(Garde en caserne)</i>	315 000 \$	351 200 \$	400 000\$	13.9%
Ressources humaines	2 286 850 \$	2 598 880 \$	2 722 830\$	4.8%

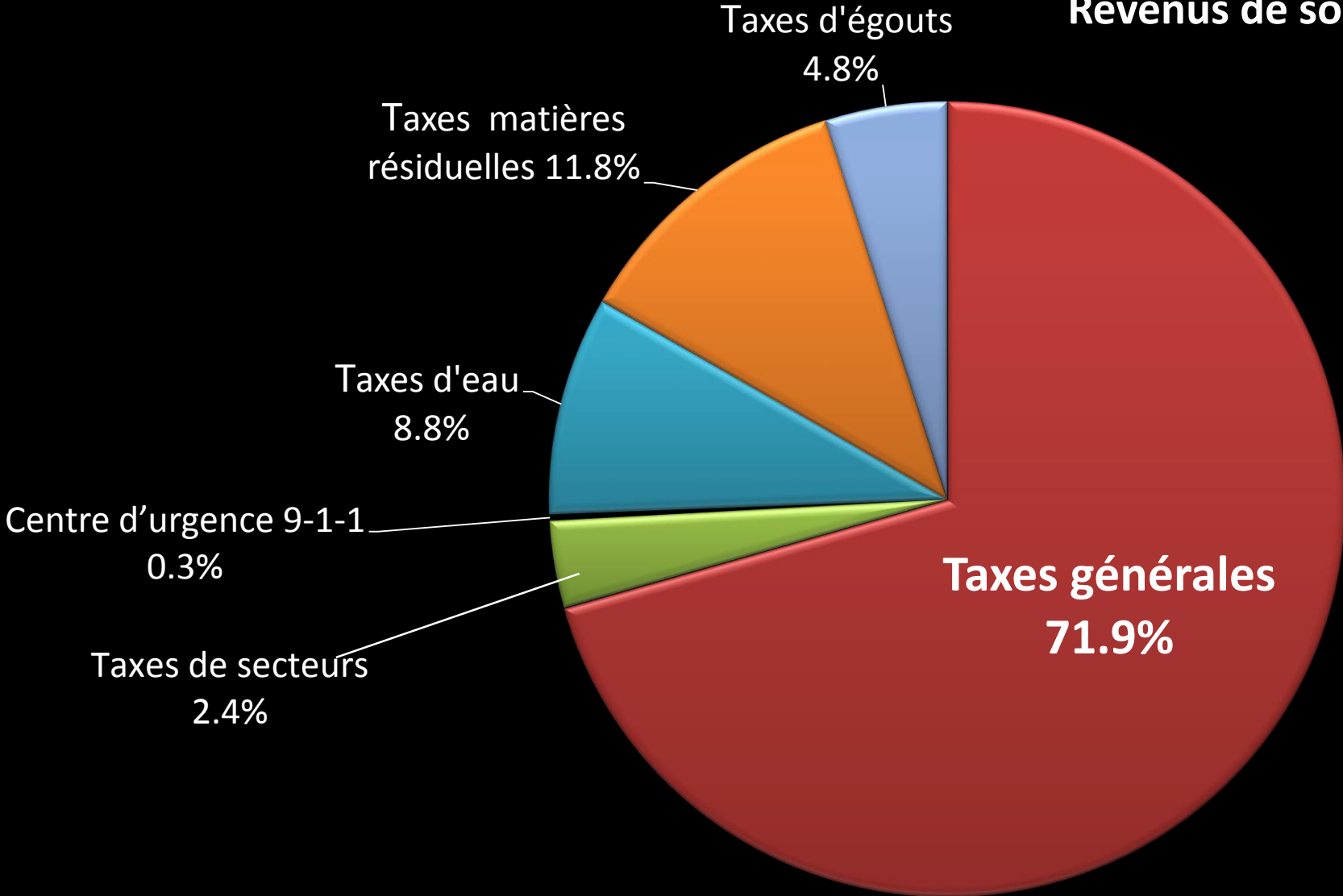
# Budget Revenus 2020



Revenus de sources locales	2019	2020
Taxes générales	4 622 635 \$	4 853 405 \$
Taxes de secteurs	210 800 \$	157 200 \$
Taxes d'eau	611 710 \$	596 080 \$
Taxes matières résiduelles	746 970 \$	796 795 \$
Taxes d'égout	325 270 \$	332 280 \$
Centre d'urgence 9-1-1	16 500 \$	19 000 \$
<b>Sous-total:</b>	<b>6 533 885 \$</b>	<b>6 754 760 \$</b>

**3.38 %**

# Revenus de sources locales



# Budget Revenus 2020 (suite)



Compensation tenant lieu de taxes	2019	2020
Affaires sociales (Batshaw et CPE)	39 000 \$	4 300\$
<b>Sous-total:</b>	<b>39 000 \$</b>	<b>4 300\$</b>



## Budget Revenus 2020 (suite)



Autres services rendus	2019	2020	
Activités récréatives (camp de jour)	157 100 \$	176 295\$	
Vente de service	148 000\$	156 300\$	
<b>Sous-total:</b>	<b>305 100 \$</b>	<b>332 595 \$</b>	<b>9 %</b>

## Budget Revenus 2020 (suite)



Autres revenus de sources locales	2019	2020	
Licences & permis	30 000\$	37 000\$	
Mutations	320 000\$	375 000\$	
Amendes et pénalités	55 000\$	50 000\$	
Intérêts de banque	12 000\$	15 000\$	
Intérêts arriérés de taxes	27 000\$	30 000\$	
<b>Sous-total:</b>	<b>444 000 \$</b>	<b>507 000\$</b>	<b>14%</b>

# Budget Revenus 2020 (suite)



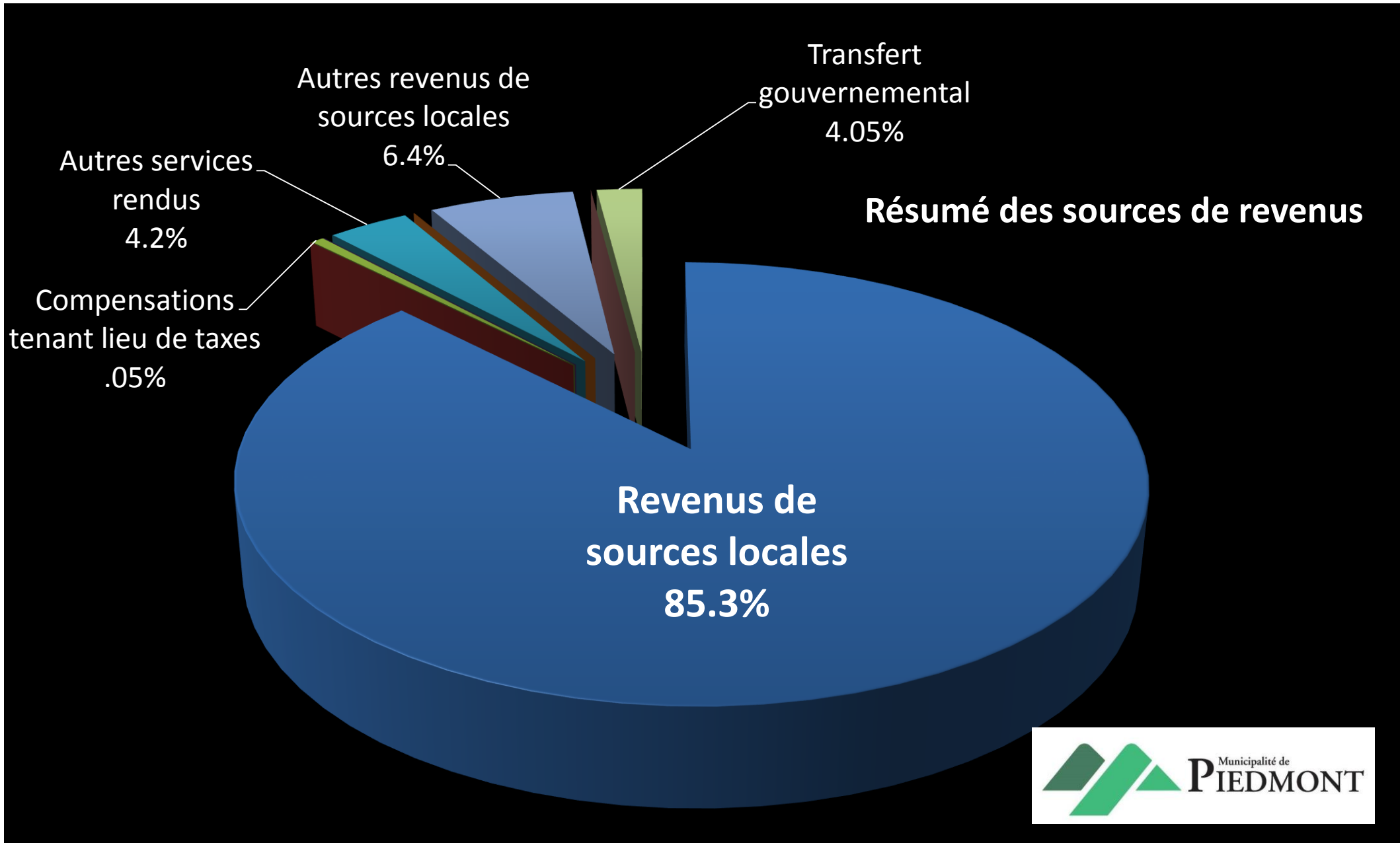
Transfert gouvernemental	2019	2020
Transfert <i>Incluant le pacte fiscal (TVQ) de 26 030\$</i>	203 015\$	321 345\$
Transfert conditionnel	0\$	0\$
Vente d'actifs	0\$	0\$
<b>Sous-total:</b>	<b>203 015\$</b>	<b>321 345\$</b>

**16 %**

# Budget Revenus 2020 (suite)



	2019	2020	
<b>Grand Total</b>	<b>7 525 000\$</b>	<b>7 920 000\$</b>	<b>5.25%</b>



# Résumé des principaux taux de taxation et de tarification 2020

Taux de taxes	2019	2020
Foncière résidentielle	0.5532 \$ / 100\$	0.565\$ / 100\$
Foncière non résidentielle	1.285 \$ / 100\$	1.33\$ / 100\$
Foncière terrains vagues desservis	1.1064 \$ / 100\$	1.13\$ / 100\$

# Résumé des principaux taux de taxation et de tarification 2020

Taux de taxes		2019	2020	
<b>Eau</b>	Résidentiel	<b>125\$</b>	<b>125\$</b>	Gel
	Commercial (compteur d'eau)	<b>Base 150\$</b>	<b>Base 150\$</b>	Gel
<b>Égouts</b>	Résidentiel	<b>195\$</b>	<b>195\$</b>	Gel
	Commercial	<b>360\$</b>	<b>360\$</b>	Gel
<b>Matières résiduelles</b>	Résidentiel	<b>135\$</b>	<b>150\$</b>	+15 \$
	Commercial	<b>765\$</b>	<b>Nouvelle taxation</b>	

# Budget Dépenses 2020

Administration	2019	2020
Conseil Municipal	238 975\$	255 250\$
Application de la loi	21 000\$	22 500\$
Gestion financière & administrative	776 680\$	822 560\$
Élection	0\$	0\$
Gestion du personnel	11 700\$	15 000\$
Évaluation (service MRC)	99 500\$	99 500\$
Autres	123 650\$	101 950\$
<b>SOUS-TOTAL</b>	<b>1 271 505 \$</b>	<b>1 316 670 \$</b>

**3.5%**



## Budget Dépenses 2020 (suite)

Sécurité publique	2019	2020
Incendie (service premiers répondants)	354 500 \$	403 600 \$
Protection des animaux	16 775 \$	16 600 \$
Centre d'urgence 9-1-1	17 000 \$	19 000 \$
Police SQ	574 500 \$	602 000 \$
Agence de sécurité	20 500 \$	10 000 \$
Mesures d'urgence (nouveau)	0 \$	5 000 \$
<b>Sous-total:</b>	<b>983 275 \$</b>	<b>1 056 200 \$</b>

**7.4 %**

## Budget Dépenses 2020 (suite)

Transport routier	2019	2020
Voirie municipale	975 770 \$	1 090 550 \$
Enlèvement de la neige	486 650 \$	524 050 \$
Éclairage de rues	50 000 \$	57 000 \$
Entente terrain (parc ch. du Pont)	0 \$	2 000 \$
Signalisation	10 100 \$	11 600 \$
<b>Sous-total:</b>	<b>1 522 520 \$</b>	<b>1 685 200 \$</b>

10.7%

## Budget Dépenses 2020 (suite)

Hygiène du milieu et Environnement	2019	2020	
Réseau de distribution de l'eau	677 550 \$	727 380 \$	
Égout	250 000 \$	274 380 \$	
Gestion des matières résiduelles (écocentre, sapins et feuilles, branches)	699 275 \$	741 097 \$	
Environnement	115 155 \$	148 485 \$	
<b>Sous-total:</b>	<b>1 767 980 \$</b>	<b>1 891 342 \$</b>	<b>6.97%</b>

## Budget Dépenses 2020 (suite)

Urbanisme	2019	2020	
Urbanisme	326 208 \$	370 965 \$	
Horticulture	231 145 \$	264 460 \$	
<b>Sous-total:</b>	<b>557 353 \$</b>	<b>635 425 \$</b>	<b>14 %</b>

## Budget Dépenses 2020 (suite)

Loisirs & culture	2019	2020	
Centre communautaire/ Activités Culturelles	30 450 \$	38 825 \$	
Activités récréatives	620 120 \$	629 363 \$	
Bibliothèque	91 200 \$	91 200 \$	
<b>Sous-total:</b>	<b>741 770 \$</b>	<b>759 388 \$</b>	<b>2.4%</b>

## Budget Dépenses 2020 (suite)

Frais de financement	2019	2020	
Intérêts sur billets	96 302 \$	94 861 \$	
Intérêts emprunt temporaire	----- \$	----- \$	
<b>Sous-total:</b>	<b>96 302 \$</b>	<b>94 861 \$</b>	<b>-3.6%</b>

# Budget Dépenses 2020

Autres activités de financement	2019	2020	
Remboursement capital	338 700 \$	287 900 \$	
Remboursement Fonds de roulement	85 045 \$	125 034 \$	
Activités d'investissement	160 000 \$	67 890 \$	
<b>Sous-total:</b>	<b>583 745 \$</b>	<b>482 824 \$</b>	<b>-17 %</b>

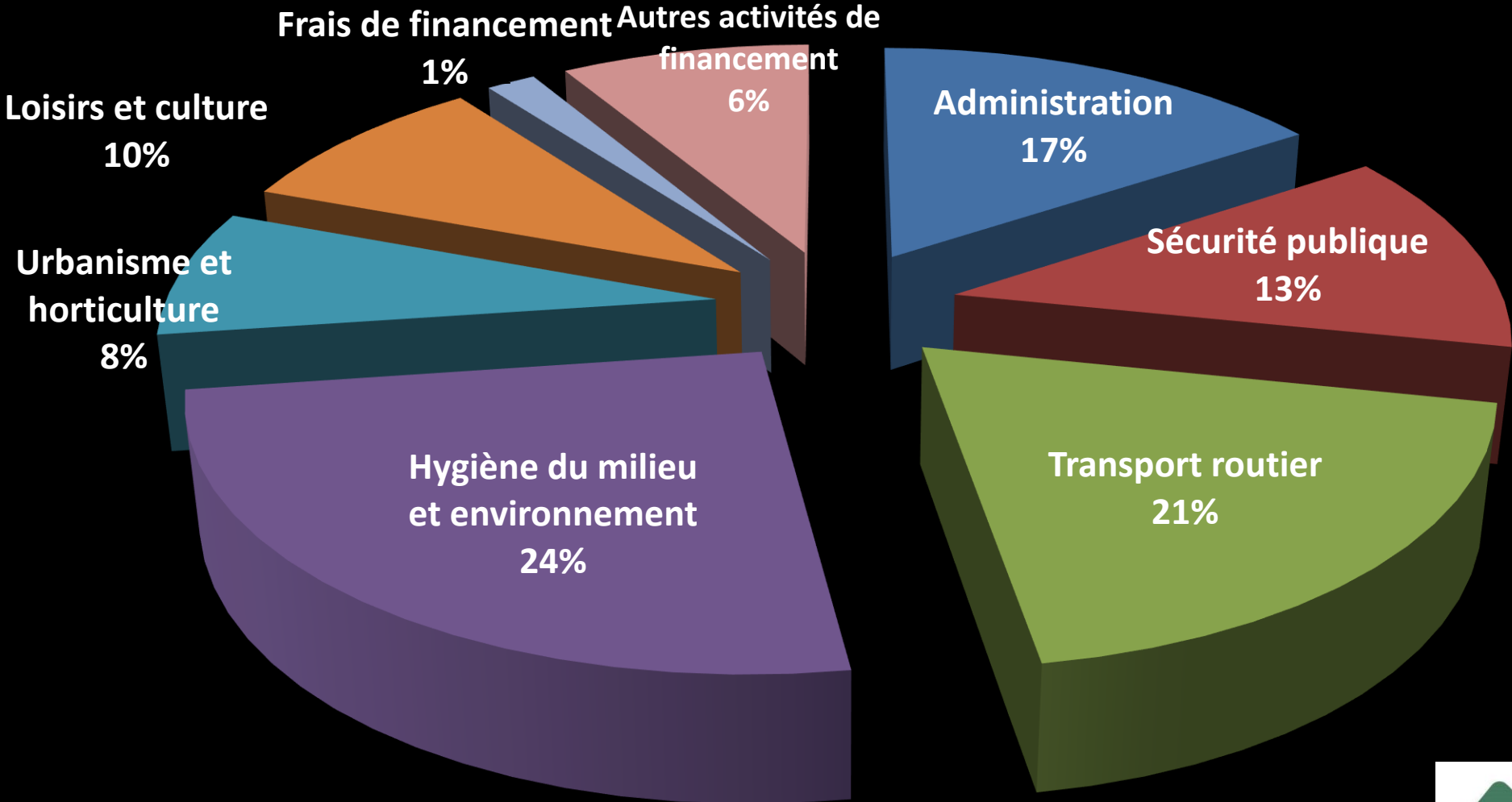
# Budget Dépenses 2020



	2019	2020	
<b>Grand Total</b>	<b>7 525 000 \$</b>	<b>7 920 000 \$</b>	<b>5.25%</b>



# Résumé des dépenses



## BUDGET TRIENNAL



<b><u>DESCRIPTION</u></b>	<b><u>2020</u></b>	<b><u>2021</u></b>	<b><u>2022</u></b>
<b>ADMINISTRATION</b>			
<b>Informatique</b> <i>Nouveaux achats et remplacement d'équipements informatiques</i>	15 490 \$	20 000 \$	20 000 \$
<b>Logiciel d'alerte de masse</b> <i>Outil complet de gestion des communications incluant la gestion de situations d'urgence.</i>	0 \$	3 500 \$	0 \$
<b>Enseignes municipales</b> <i>Enseignes lac, Parc G-A, Parc ch. du Pont</i>	10 000 \$	35 000 \$	35 000 \$
<b>Éclairage des enseignes extérieures (électricité)</b>	10 000 \$	0 \$	0 \$
<b>Aménagement de l'hôtel de ville</b> <i>Mandat à une firme d'architecte pour ébauche plans, travaux (subvention possible)</i>	250 000 \$	0 \$	0 \$

## BUDGET TRIENNAL



<b>DESCRIPTION</b>	<b><u>2020</u></b>	<b><u>2021</u></b>	<b><u>2022</u></b>
<b>INCENDIE</b> (quote-part de Piedmont 33.33%)			
<b>Équipements</b> <i>Changement de fréquence et remplacement de radios portatifs et défibrillateurs non conformes à la CNESST (2020) pour premiers répondants, équipements contaminés et remorque côte à côte 80 000\$ (2021)</i>	23 200\$	26 700 \$	0 \$
<b>Remplacement du camion pompe</b> <i>Le camion doit être âgé de moins de 15 ans. Temps fabrication environ 14 mois (750 000 \$)</i>	0 \$	250 000 \$	0 \$
<b>TRAVAUX PUBLICS</b>			
<b>Camion Ford F-150 ou équivalent</b> <i>Achat d'une camionnette pour le nouveau directeur adjoint</i>	53 000 \$	0 \$	0 \$
<b>Camion Ford F-350 ou équivalent</b> <i>Disposition du Ford F550 utilisé présentement par l'horticulture</i>	65 000 \$	0 \$	0 \$

## BUDGET TRIENNAL



<b><u>DESCRIPTION</u></b>	<b><u>2020</u></b>	<b><u>2021</u></b>	<b><u>2022</u></b>
<b>TRAVAUX PUBLICS</b>			
<b>Équipement à neige pour Ford F-350</b> <i>Chasse-neige Fisher, extensible 8' à 10'</i> <i>saleuse Polycaster électrique avec couvercle, capacité de 2 verges</i>	31 000\$	0 \$	0 \$
<b>Rétrocaveuse</b> <i>Remplacement de la 2012 qui a présentement 5 500 heures</i>	0 \$	160 000 \$	0 \$
<b>Camion 10 roues avec équipements à neige</b> <i>Remplacement du camion Freightliner 2004</i>	0 \$	0 \$	330 000\$
<b>Ensemble de fourches</b> <i>Fourches 48 pouces certifiées – utilisable sur les 2 chargeurs</i>	9 000\$	0 \$	0 \$
<b>Radar</b> <i>Afficheur de vitesse avec écran LED de 15 pouces</i>	5 000 \$	0 \$	0 \$

## BUDGET TRIENNAL



<b>DESCRIPTION</b>	<b><u>2020</u></b>	<b><u>2021</u></b>	<b><u>2022</u></b>
<b>TRAVAUX PUBLICS</b>			
<b>Feux de chantier à décompte numérique</b> <i>Va rendre la circulation plus sécuritaire lors des travaux et dans la plupart des cas peut éviter la présence d'un signaleur</i>	8 500 \$	0 \$	0 \$
<b>Glissières de sécurité</b>	10 000 \$	10 000 \$	10 000 \$
<b>Canalisation du fossé Roitelet pour stationnements</b> <i>Espace de stationnement pour les usagers des sentiers (Subvention possible)</i>	0 \$	6 000 \$	0 \$
<b>Modification au système de ventilation / garage</b> <i>Amélioration du système et économie des frais de chauffage</i>	10 000\$	0 \$	0 \$
<b>Réparation ponceau ch. Avila</b> <i>Réparation par insertion du ponceau à une quinzaine de mètres sous la chaussée</i>	35 000 \$	380 000 \$	0 \$

## BUDGET TRIENNAL



<b>DESCRIPTION</b>	<b><u>2020</u></b>	<b><u>2021</u></b>	<b><u>2022</u></b>
<b>TRAVAUX PUBLICS</b>			
<b>Pavage</b> <i>A être déterminé par le comité des travaux publics</i>	200 000 \$	200 000 \$	200 000 \$
<b>Programme d'aide à la voirie</b>	7 000 \$	0 \$	0 \$
<b>Plaque toponymiques</b> <i>Plusieurs besoins de remplacement</i>	10 000 \$	30 000 \$	0 \$
<b>Glissement de terrain (ch. des Faucons)</b> <i>Étude 50 % assurances et 50% Municipalité Travaux 100% par la Municipalité</i>	100 000\$	0 \$	0 \$
<b>Stabilisation ch. de la Rivière</b> <i>Étude / forage géotechnique / arpentage (2020) travaux préventifs de stabilisation (2022)</i>	21 500 \$	0 \$	1 000 000 \$
<b>Cours d'eau ch. Hervé</b> <i>Servitude d'usage</i>	20 000 \$	0 \$	0 \$

## BUDGET TRIENNAL

<b><u>DESCRIPTION</u></b>	<b><u>2020</u></b>	<b><u>2021</u></b>	<b><u>2022</u></b>
<b>HYGIÈNE DU MILIEU</b>			
<b>Pompe de réserve Flygt pour station d'égout 117 et Trottier</b> <i>Manufacturier en Norvège</i>	21 000 \$	0 \$	0 \$
<b>Génératrice – station du Puits</b> <i>Seule station non équipée d'une génératrice protection en cas de mesures d'urgence</i>	0 \$	85 000 \$	0 \$
<b>Balancement hydraulique</b> <i>Étude du réseau de distribution de l'eau potable</i>	12 000 \$	0 \$	0 \$
<b>Contrôle du Manganèse (quote-part piedmont 30%)</b>	0 \$	0 \$	5 250 \$
<b>Quote part Saint-Sauveur 70%</b> <i>Solution pour enlever le manganèse à la station d'eau potable projet de 4 725 000\$</i>	0 \$	0 \$	11 750 \$

## BUDGET TRIENNAL

<b><u>DESCRIPTION</u></b>	<b><u>2020</u></b>	<b><u>2021</u></b>	<b><u>2022</u></b>
<b>HYGIÈNE DU MILIEU</b>			
<b>Renouvellement de conduites (Quote-part 35.46%)</b>	111 422 \$	88 000 \$	86 996 \$
<b>Subvention TECQ (Quote-part 64.55%)</b>	274 983 \$	169 767 \$	167 830 \$
<b>Priorité 1</b>			
Trottier (140) de la Gare à de la Rivière 220m	132 000 \$	0 \$	0 \$
Jean-Adam (158) de Jean-Adam à Hirondelles 26m	16 000 \$	0 \$	0 \$
Du Ruisseau (263) de Eddy jusqu'à l'extrémité 132m	80 000 \$	0 \$	0 \$
Des Chênes (284) de des Chênes à des Cèdres 175m	105 000 \$	0 \$	0 \$
<b>Priorité 2</b>			
Des Frênes (474) de des Frênes jusqu'à l'extrémité 95m	0 \$	60 000 \$	0 \$
Des Épinettes (68) de des Cèdres à des Hauts-Bois 223m	0 \$	135 000 \$	0 \$
Des Mélèzes (150) de des Pruches à des Cèdres 113 m	0 \$	68 000 \$	0 \$
<b>Priorité 3</b>			
Des Laurentides (303) de des Cormiers à des Laurentides 231m	0 \$	0 \$	140 000 \$
Avila (454) de Hirondelles vers Saint-Sauveur 80m	0 \$	0 \$	50 000 \$
Hors pavage (128) de du bois à Belvédère 165m	0 \$	0 \$	10 000 \$
Des Pentes (457) 95m	0 \$	0 \$	60 000 \$



## BUDGET TRIENNAL (Suite)

<b>DESCRIPTION</b>	<b><u>2020</u></b>	<b><u>2021</u></b>	<b><u>2022</u></b>
<b>HYGIÈNE DU MILIEU</b>			
<b>Remplacement d'une conduite d'aqueduc boul. des Laurentides</b>	225 000 \$	0 \$	0 \$
<b>Surdimensionnement</b> <i>Forage directionnel d'une conduite d'aqueduc sur le boulevard des Laurentides</i>	25 000 \$	0 \$	0 \$
<b>Rapport d'analyse de la vulnérabilité</b>	17 400 \$	0 \$	0 \$
<b>Quote-part Saint-Sauveur 70%</b> <i>Source d'eau près de la rivière</i>	10 100 \$	0 \$	0 \$
<b>Raccordement aux égouts 100 ch. de la Gare</b> <i>Présentement un champ d'épuration</i>	14 000 \$	0 \$	0 \$
<b>Aqueduc ch. des Perches</b>	0 \$	30 000 \$	200 000 \$
<b>Égouts (prolongement) ch. des Cèdres</b>	10 000 \$	415 000 \$	0 \$
<b>Aqueduc (rempl.) / Pavage ch. des Cèdres</b>	10 000 \$	1 000 000 \$	0 \$
<b>Égouts ch. de la Montagne ( 10 branchements )</b>	80 000 \$	0 \$	0 \$
<b>Égouts ch. des Bouleaux, Ch. des Pins</b> <i>( 10 branchements )</i>	12 000 \$	0 \$	0 \$

## BUDGET TRIENNAL (Suite)

<b>DESCRIPTION</b>	<b><u>2020</u></b>	<b><u>2021</u></b>	<b><u>2022</u></b>
<b>HYGIÈNE DU MILIEU</b>			
<b>Égouts ch. des Cailles</b>	85 000 \$	0 \$	0 \$
<b>Égouts ch. du Ruisseau (et remplacement aqueduc)</b>	20 000 \$	80 000 \$	0 \$
<b>Égouts ch. Hervé</b>	29 200 \$	0 \$	0 \$
<b>Mise à niveau champs communautaire / Geais- Bleus (10 résidences)</b>	30 000 \$	160 000 \$	0 \$
<b>Mise à niveau champs comm. / Colibris (22 résidences + 8 possibles)</b>	0 \$	40 000 \$	360 000 \$
<b>Stabilisation de la rive – Parc ch. du Pont</b>	80 000 \$	0 \$	0 \$
<b>Nouveaux bacs à fleurs</b> <i>Il y a 8 bacs qui sont trop abîmés</i>	6 500 \$	0 \$	0 \$
<b>Conteneur maritime (4)</b> <i>40 pieds X 8 pieds 6 pouces</i>	21 000 \$	0 \$	0 \$
<b>LOISIRS</b>			
<b>Achat de 2 chapiteaux 20 X 20</b>	13 500 \$	0 \$	0 \$
<b>Mobilier urbain ch. du Pont</b> <i>Ajout de 4 tables à pique-nique</i>	0 \$	16 000 \$	0 \$

## BUDGET TRIENNAL (Suite)

<b><u>DESCRIPTION</u></b>	<b><u>2020</u></b>	<b><u>2021</u></b>	<b><u>2022</u></b>
<b>LOISIRS</b>			
<b>Mobilier urbain parc Gilbert-Aubin</b> <i>Bancs de parc et chaises Adirondacks</i>	7 000 \$	0 \$	0 \$
<b>Poubelles 2 voies ( 9 sites existants )</b>	0 \$	35 000 \$	0 \$
<b>Table à pique-nique (2)</b> <i>Ajout pour l’Hôtel de ville</i>	4 000 \$	0 \$	0 \$
<b>Parc Gilbert-Aubin</b> <i>Plan directeur</i>	0 \$	100 000 \$	100 000 \$
<b>Caisse Desjardins de la Vallée</b>	10 000 \$	0 \$	0 \$
<b>Chalet d’accueil / déménagement patinoire</b> <i>Quote-part 33.25%</i>	99 750 \$	0 \$	0 \$
<b>Subvention</b> <i>66.75% infrastructures récréatives et sportives Salle + sanitaire</i>	200 250 \$	0 \$	0 \$
<b>Acquisition de la salle polyvalente</b> <i>Concrétisation d’un centre communautaire et culturel</i>	120 000 \$	0 \$	0 \$
<b>Pistes multifonctionnelles</b> <i>Ch. Avila, ch. des Pentes, Dubé-Lavoie vers ch. du Moulin, terrasse des Pins vers Polar Bear</i>	0 \$	50 000 \$	50 000 \$

<b>DESCRIPTION</b>	<b><u>2020</u></b>	<b><u>2021</u></b>	<b><u>2022</u></b>
<b>SENTIERS</b>			
<b>Acquisition de terrains</b> <i>Protection des milieux naturels et sentiers conservation, récréation</i>	385 000 \$	0 \$	0 \$
	165 000 \$	0 \$	0 \$
<b>Sentiers</b> <i>Aménagement des entrées, réalisation de cartes</i>	15 000 \$	0 \$	0 \$
<i>74 000\$ X 80% en subvention</i>	59 000 \$	0 \$	0 \$
	<b>3 066 795 \$</b>	<b>2 877 966 \$</b>	<b>2 226 826.00\$</b>

MODE DE FINANCEMENT TRAVAUX 2020

<b>Fonds d'administration générale</b>	<b>67 990.00 \$</b>
<b>Surplus libre réservé</b>	<b>483 350.00 \$</b>
<b>Fonds Parc et Terrain de Jeux</b>	<b>180 000.00 \$</b>
<b>Règlement sectoriel</b>	<b>377 622.00 \$</b>
<b>Règlement à l'ensemble</b>	<b>1 166 500.00 \$</b>
<b>Fonds de Roulement</b>	<b>250 000.00 \$</b>
<b>Subvention</b>	<b>551 233.00 \$</b>
<b>Contribution promoteurs</b>	<b>35 100.00 \$</b>
	<b>3 066 795.00 \$</b>



## Faits saillants du programme triennal en immobilisation 2020

Investissement de **3 066 795\$ / 551 233.00 \$ subventionnés**

- Développement durable, parc et autres infrastructures: **1 031 500\$**
- Eau potable, eaux usées: **954 105\$**
- Travaux municipaux: **415 500\$**
- Rénovation et construction de bâtiments: **401 000\$**
- Équipements et machineries: **264 690\$**

# Statistiques – Données de 2018 -2019

	Population 2019	Endettement total /100\$ évaluation 2018	Compte de taxes moyen 2018	Taux résidentiel 2019	Eau 2019	Égout 2019	Matières résiduelles 2019
<b>Ste-Marguerite</b>	2988	1,44\$	2 287 \$	0.7657	300 \$	260\$	175\$
<b>Piedmont</b>	<b>3120</b>	<b>0,39\$</b>	<b>2 078\$</b>	<b>0.5532</b>	<b>125 \$</b>	<b>195 \$</b>	<b>135 \$</b>
<b>St-Adolphe d'Howard</b>	3555	1,22\$	2 503 \$	0.8294	232 \$	365 \$	234 \$
<b>Ste-Anne-des-Lacs</b>	3654	0,34\$	2 160\$	0.5569	N/A	N/A	275 \$
<b>Morin-Heights</b>	4271	1,41\$	2 594 \$	0.7064	303 \$	N/A	268 \$
<b>Saint-Sauveur</b>	10633	0,80	1 921 \$	0.5522	125 \$	88 \$	205 \$
<b>Sainte-Adèle</b>	13450	2,16\$	2 430 \$	0.7007	245 \$	0.257/100\$	245 \$

# Actifs au 13 décembre 2019

Surplus libre	385 818 \$
Surplus <b>estimé</b> 2019	500 000 \$
Projets prévus 2020 par le surplus libre	438 350 \$
<b>NET estimé</b>	<b>447 468 \$</b>
Fonds de roulement de base:	1 000 000 \$
Fonds de roulement engagé	423 305 \$
Projets prévus 2020 par le Fonds de roulement	250 000 \$
<b>NET</b>	<b>326 695 \$</b>
Fonds de Parc et terrain de jeux	16 336 \$
Réserve financière / Infrastructures	18 155 \$
Réserve élection	10 000 \$
Réserve sécurité publique	0 \$

## Endettement de la Municipalité au 31 décembre 2019

Dette à l'ensemble de la municipalité	344 347 \$
Dette sectorielle	1 188 853 \$
Emprunt pour les subventions	1 148 800 \$
<b>Grand Total:</b>	<b>2 682 000 \$</b>





# Remerciements

Merci à toutes les personnes qui ont participé à cet exercice de préparation budgétaire

